





機能と使い勝手を両立したドレーキップ



内開き使用時



内倒し使用時

用途に合わせて2通りの開閉機能

1つのレバーで内開きと内倒しの2通りの開閉ができます。日々のお手入れやガラスの掃除、メンテナンスも室内から楽に行える、ヨーロッパでは一般的な窓です。

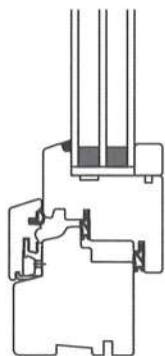
気密性や防犯性に優れた全周ロック

サッシの全周にまわされた金物でロックするため、気密や水密、断熱や遮音はもちろん、防犯性にも優れています。

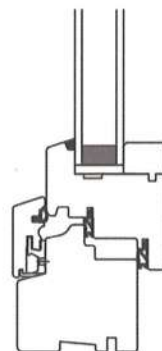
自由にオーダーできるサイズ

標準サイズは設けてありますが、国内の工場で作作しているため、建物の設計に合わせて自由なサイズをオーダーできます。

68.MADOBA



サッシ / フレーム
73mm×68
Rw= 30dB
Uw=1.3W/m2K(アルゴンガス)
Uw=1.4W/m2K(乾燥空気)
ISO10077-2/JIS A2102-2



サッシ / フレーム
73mm×68
Rw= 30dB
Uw=1.3W/m2K(アルゴンガス)
Uw=1.5W/m2K(乾燥空気)
ISO10077-2/JIS A2102-2



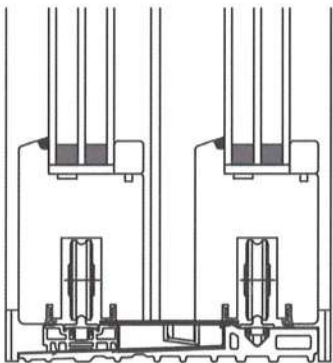


大きな窓に適したヘーベシーベ

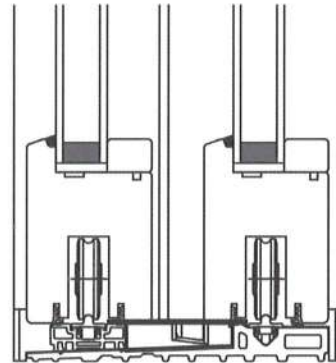


引き戸が持ち上がってスライドするヘーベシーベは、高い気密性を保つ重厚な木製サッシを軽くスムーズに開閉できる、大きな開口部に適した機構です。

68.MADOBA





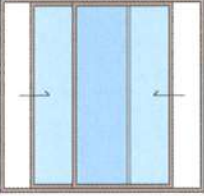
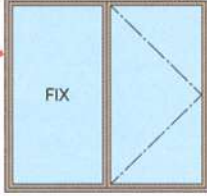


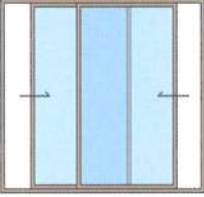
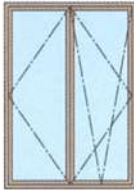




サッシ / フレーム
 100mm×68
 Rw= 25dB
 Uw=1.4W/m2K(アルゴンガス)
 Uw=1.6W/m2K (乾燥空気)
 ISO10077-2/JIS A2102-2



サッシ / フレーム
 100mm×68
 Rw= 25dB
 Uw=1.4W/m2K(アルゴンガス)
 Uw=1.6W/m2K (乾燥空気)
 ISO10077-2/JIS A2102-2

防火性能 遮炎性能試験合格一覧 (EB 認定)

株式会社日本の窓		商品名: MADOBA 問合せ: TEL: 0176-58-6070 URL: https://madoba.jp/		※空気層はアルゴンガス、クリプトンガスも可							
1 木製(杉) 片開き(内開き 内倒し) 認定番号: EB-2617 最大: W1240×H2390 ガラス構成: FireLite4+A16+Low-E4 片開き窓(DK) 	2 木製(杉) 両開き(内開き 内倒し) 認定番号: EB-2559 最大: W1695×H2390 ガラス構成: FireLite4+A16+Low-E4 両開き窓(DK) 	3 木製(杉) 内倒し 認定番号: EB-2653 最大: W1695×H850 ガラス構成: FireLite4+A16+Low-E4 内倒し窓 	4 木製(杉) はめ殺し 認定番号: EB-2643 最大: W1240×H2390 ガラス構成: FireLite4+A16+Low-E4 はめ殺し窓 	5 木製(杉) 引き違い(2枚扉) 認定番号: EB-2920 最大: W2800×H2700 ガラス構成: FireLite4+A16+Low-E4 引き違い窓(HS) 	6 木製(杉) 二連窓(片開き窓・はめ殺し窓) 認定番号: EB-3465(1) 最大: W2605×H2390 ガラス構成: FireLite4+A16+Low-E4 連窓(FIX+片開き) New! 	7 木製(杉) はめ殺し窓 認定番号: EB-3465(3) 最大: W1349×H2390 ガラス構成: FireLite4+A16+Low-E4 連窓用(FIX) New! 	8 木製(杉) 片開き窓 認定番号: EB-3465(2) 7mm樹脂複合靴摺 最大: W1256×H2390 ガラス構成: FireLite4+A16+Low-E4 連窓用(片開き) New! 	9 木製 NEWクレセント引き違い戸 認定番号: EB-3090 最大: W2712×H2640 ガラス構成: Low-E4+A16+FireLite4 引き違い窓(S) 	10 木製(積層材) 両開き(内開き 内倒し) 認定番号: 申請中 最大: W1695×H2390 ガラス構成: FireLite4+A9+Low-E3+A9+FireLite4 両開き窓(DK triple) 	11 木製(杉) 両開き(内開き 内倒し) 認定番号: EB-3464 7mm樹脂複合靴摺 最大: W1695×H2390 ガラス構成: FireLite4+A16+Low-E4 両開き窓(DK) New! 	12 木製(杉) 片開き扉 認定番号: EB-3313 7mm樹脂複合靴摺 最大: 1240 x 2477 ガラス構成: - 玄関ドア 

性能試験 性能試験合格一覧

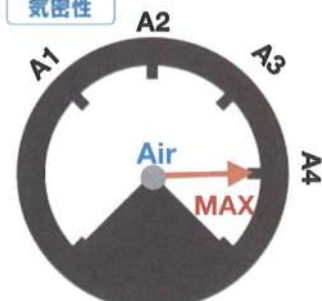
※サイズ 0813 タイプ片開きドレーキップ (W795×H1290) の試験結果値



EB 認定
 発火後 20 分間当該加熱面以外の面へ延焼しないかを示す性能



JIS A 1516 等級 A4
 サッシのすき間からどの程度の空気の出入りがあるかを示す性能



JIS A 1515 等級 S7
 強風など内外からの力に対してどの程度耐えられるかを示す性能



JIS A 1517 等級 W5
 屋内への雨水浸入をどの程度防げるかを示す性能

